Hizlariak/ponentes:

Joseba Madariaga

Ikerketa Zuzendaria

Director de Estudios

Bilbo, 2020ko azaroa

Perspectivas sociales y económicas

Adype

LABORAL kutxa

Ikerketa Departamentua • Departamento de Estudios

0 Indice

1 Eurozona

2 CAPV

LABORAL kutxa

1 Eurozona

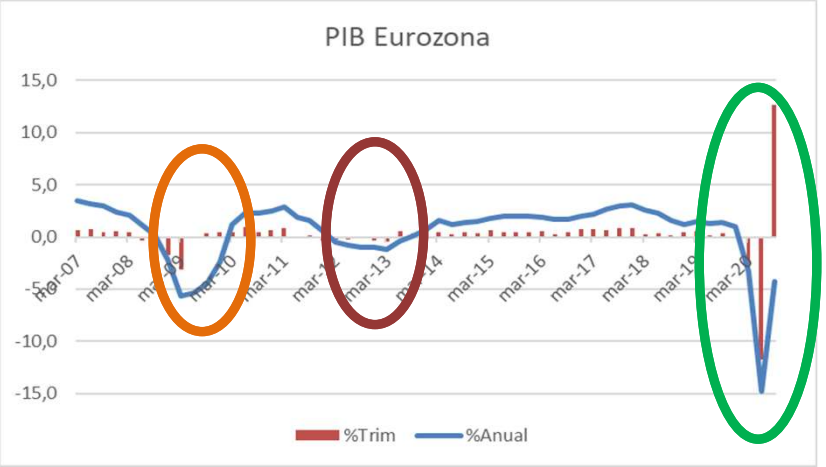

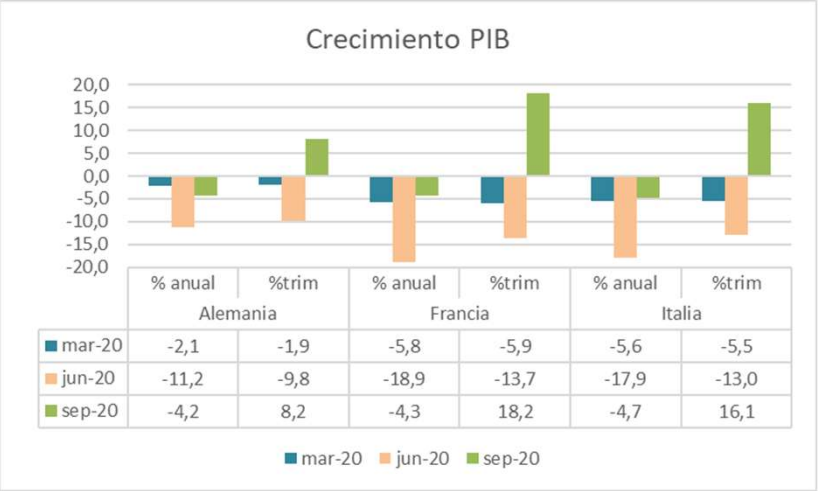

	Alemania		Francia		Italia	
	% anual	%trim	% anual	%trim	% anual	%trim
mar-20	-2,1	-1,9	-5,8	-5,9	-5,6	-5,5
jun-20	-11,2	-9,8	-18,9	-13,7	-17,9	-13,0
sep-20	-4,2	8,2	-4,3	18,2	-4,7	16,1

Fuente: Eurostat

-Shock de oferta y de demanda

-Incertidumbre. La clave es la vacuna

-Confinamiento, paralización de la actividad. Afección todos los sectores

-Limitaciones. Afección sector servicios

-Nuevas restricciones. Afección sector servicios

PIB 2020: -7,3%
PIB 2021: 4,5%

LABORAL kutxa

1 Eurozona

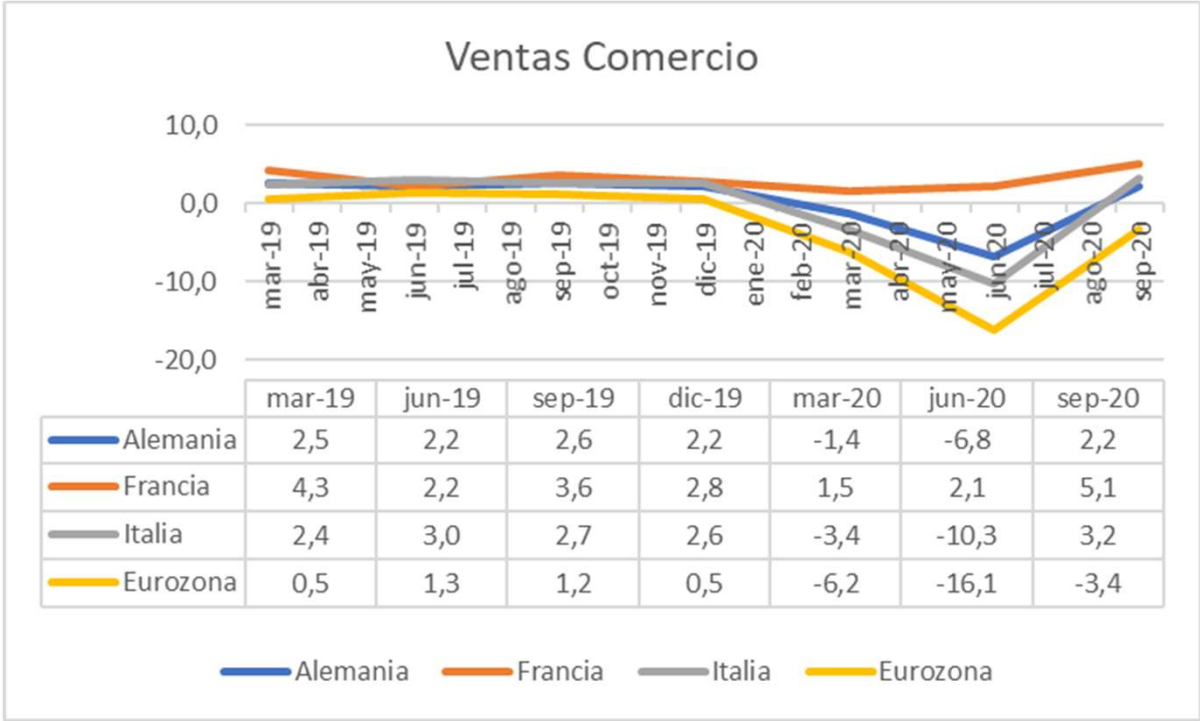

	mar-19	jun-19	sep-19	dic-19	mar-20	jun-20	sep-20
Alemania	2,5	2,2	2,6	2,2	-1,4	-6,8	2,2
Francia	4,3	2,2	3,6	2,8	1,5	2,1	5,1
Italia	2,4	3,0	2,7	2,6	-3,4	-10,3	3,2
Eurozona	0,5	1,3	1,2	0,5	-6,2	-16,1	-3,4

	Eurozona	Alemania	Francia	Italia
%an sep 20	2,1	3,9	2,4	-0,3
%men sep 20	-2,0	-2,2	-4,5	-0,3
% ene-feb 20	1,3	3,1	1,4	-0,7

-Ventas minoristas y al por mayor por encima de los niveles previos a la pandemia pero es esperable cierta ralentización a partir de octubre

LABORAL kutxa

Fuente: Eurostat

1 Eurozona

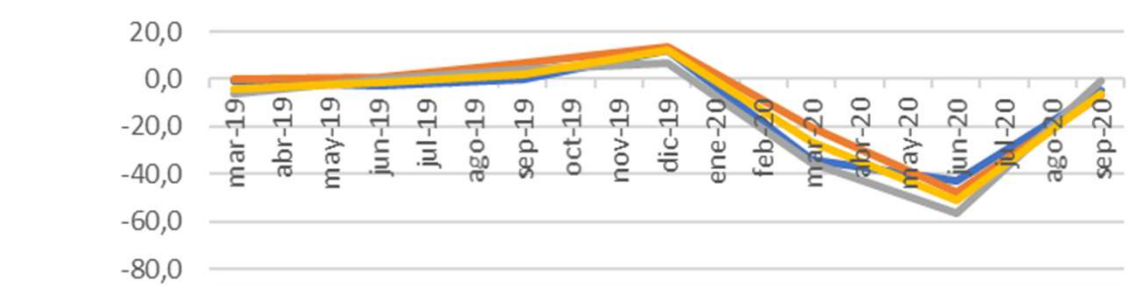

	mar-19	jun-19	sep-19	dic-19	mar-20	jun-20	sep-20
Francia	-0,6	-2,9	0,1	12,2	-34,1	-42,7	-5,1
Alemania	0,2	0,9	6,8	13,7	-20,3	-47,4	-6,7
Italia	-6,4	-0,3	4,0	6,8	-35,6	-56,6	-0,9
Eurozona	-3,8	-1,6	1,7	12,0	-26,5	-50,9	-6,3

Francia Alemania Italia Eurozona

	Francia	Alemania	Italia	Eurozona
%an sep 20	-3,0	8,4	9,5	1,9
%men sep 20	62,4	5,6	75,8	24,3
% ene-feb 20	11,4	9,1	-1,9	-3,7

-Importante recuperación de la matriculación de vehículos

LABORAL kutxa

Fuente: Eurostat

1 Eurozona

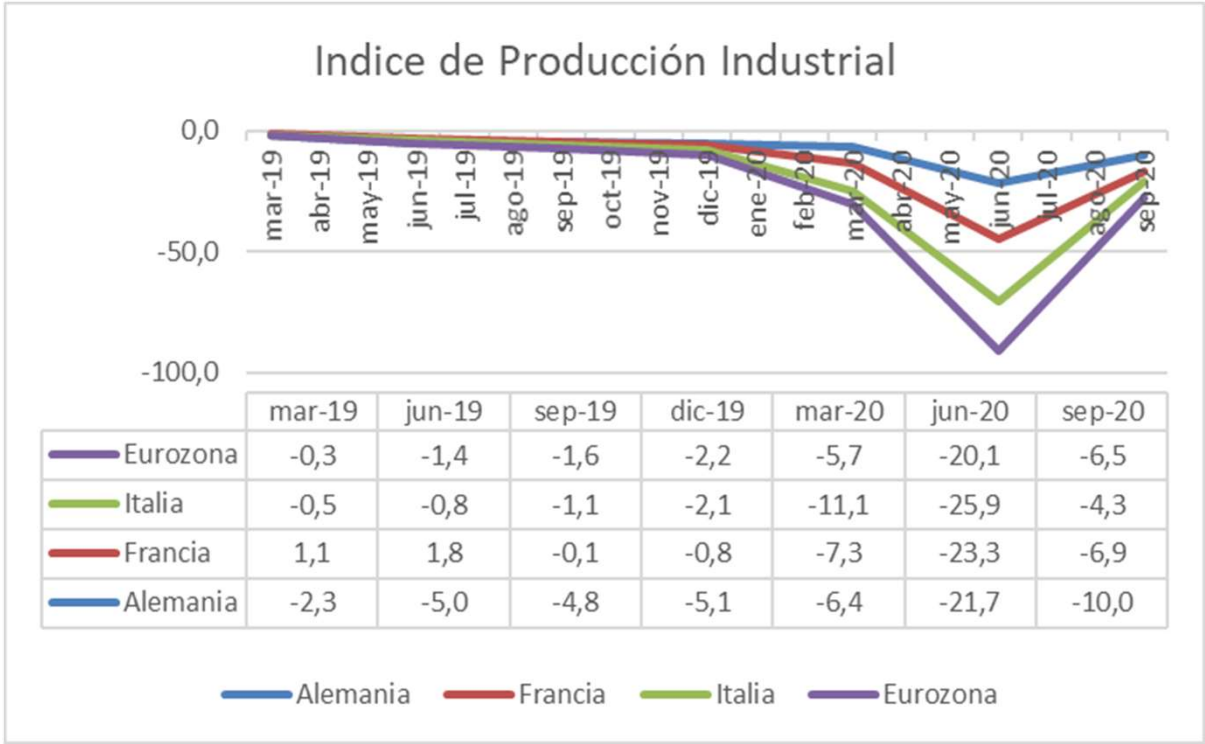

	mar-19	jun-19	sep-19	dic-19	mar-20	jun-20	sep-20
Eurozona	-0,3	-1,4	-1,6	-2,2	-5,7	-20,1	-6,5
Italia	-0,5	-0,8	-1,1	-2,1	-11,1	-25,9	-4,3
Francia	1,1	1,8	-0,1	-0,8	-7,3	-23,3	-6,9
Alemania	-2,3	-5,0	-4,8	-5,1	-6,4	-21,7	-10,0

	Alemania	*Francia*	*Italia*	*Euro*
%an sep 20	*-8,5*	*-6,0*	*-5,2*	*-6,6*
%men sep 20	*1,7*	*1,4*	*-5,6*	*-0,4*
% ene-feb 20	*-9,1*	*-4,6*	*-4,6*	*-5,9*

-Producción industrial recuperándose

-Mejoría datos de consumo

-Restricciones segunda ola

LABORAL kutxa

Fuente: Eurostat

1 Eurozona

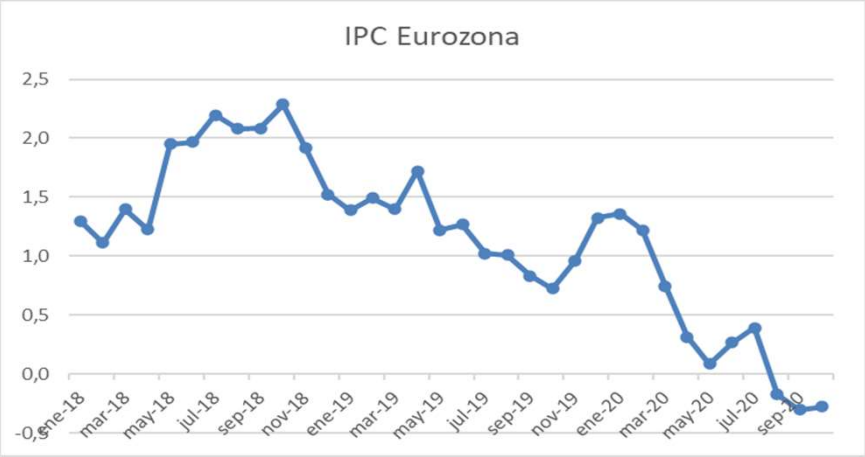

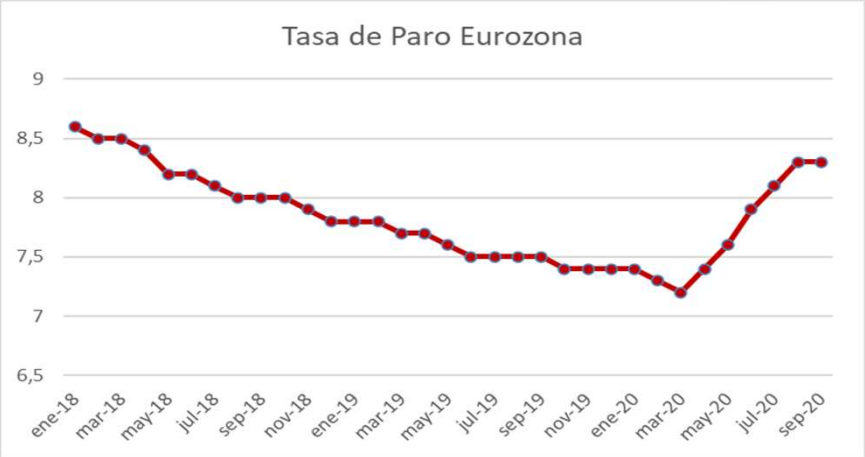

-Finalmente podemos ver el incremento habido en la tasa de paro desde el mínimo de marzo del 7,2% al 8,3% actual.

-La evolución del IPC refleja la caída de la tasa interanual desde comienzos de año. Último dato de octubre -0,3%

LABORAL kutxa

Fuente: Eurostat

1 Eurozona

Unión Europea

España

CAVP

Ámbito Geográfico

Orientación

Corto plazo

Medio plazo

CORTO PLAZO

EUROZONA

Política monetaria

Destaca el Programa de Compras de Emergencia Pandémica (PEPP). Estabilidad de los diferenciales de deuda pública; se garantiza la compra de emisión de la deuda asociada a la pandemia por parte de los gobiernos y se ha facilitado la provisión de liquidez y crédito a hogares y empresas.

Política fiscal

Eliminación de las limitaciones en el marco normativo comunitario: **el Pacto de Estabilidad y Crecimiento** y el **Régimen de ayudas de estado.**

Triple red de seguridad para trabajadores y empresas (SURE, Fondo de Garantía del BEI, préstamos del MEDE y Coronavirus Response Investment Initiative).

1 Eurozona

CORTO PLAZO

Política monetaria (Diciembre 2020): ESCENARIO BCE

-Recesión sector servicios afecta a empresas intensivas en uso de mano de obra lo que puede llevar a una recuperación más lenta

-Noticias esperanzadoras acerca de la vacuna, pero el corto plazo es difícil y se debe evitar que la recesión se retroalimente a sí misma

-Riesgos a la baja e inflación moderada.

Condiciones de financiación de la economía favorables

Política fiscal expansiva no provoque un aumento del tipo de interés

Estándares de préstamo bancario

PEPP: Aumento de 500.000 millones de euros (estimación) y 250.000 más adelante

Nuevas licitaciones de la TLTRO III

1 Eurozona

CORTO PLAZO

Política fiscal

-Impulso fiscal de la zona euro del orden del 4% del PIB en 2020

-La suspensión del marco fiscal y el fondo de recuperación generan un importante apoyo a la política fiscal también en 2021 similar quizá algo inferior. Comisión Europea orientaciones de cambio en enfoque fiscal

-Prorroga marco fiscal hasta 2022. Gentiloni

-Riesgo: Las opiniones divergentes entre países sobre la política fiscal y la deuda volverán a surgir en 2021

MEDIO/LARGO PLAZO

Fondo de Recuperación Europeo

-MEDIDA QUE PRETENDE INCREMENTAR LA OFERTA, LUCHAR CONTRA LA CAÍDA DE PIB NATURAL QUE SE PRODUCE POR EFECTO DEL SHOCK.

-SE PRETENDE BUSCAR NUEVOS PROYECTOS EN ÁREAS COMO LA SOSTENIBILIDAD, LA DIGITALIZACIÓN … ÁMBITOS EN LOS QUE SE PUEDE LOGRAR EL INCREMENTO DE LA PRODUCTIVIDAD DE LA ECONOMÍA.

-NO EXENTO DE DIFICULTADES

2 CAPV

Incidencias acumuladas (IA14) - País Vasco

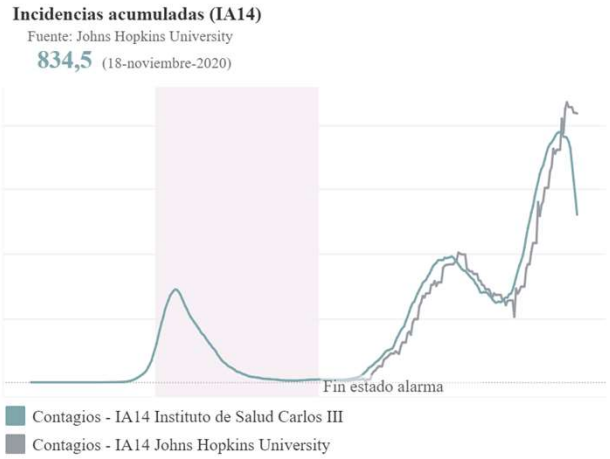

Número reproductivo básico instantáneo (R_t) - País Vasco

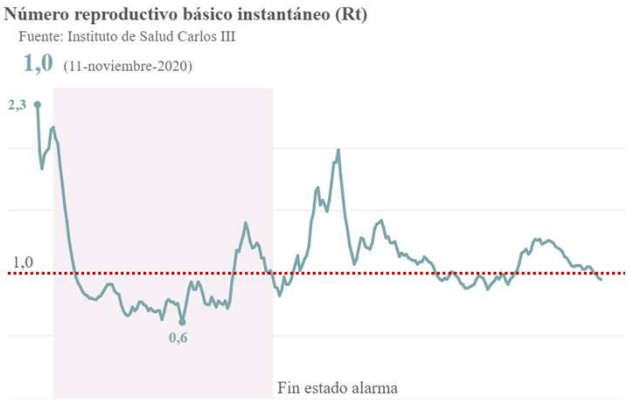

COVID

-La segunda ola en Euskadi, al igual que en el conjunto del Estado, ha disparado las alarmas y se han tomado medidas para controlar el Índice Reproductivo Básico.

Fuente: Deloitte

2 CAPV

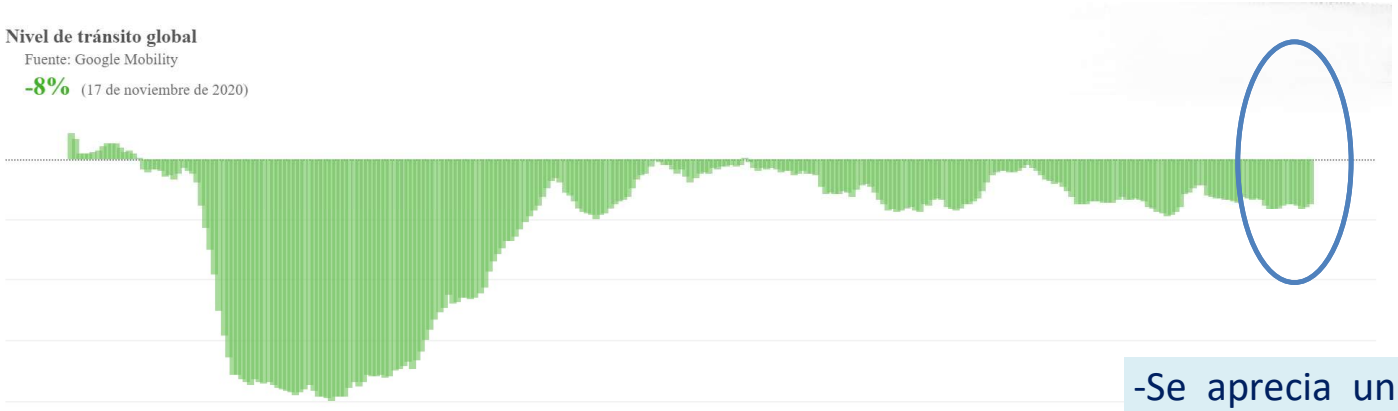

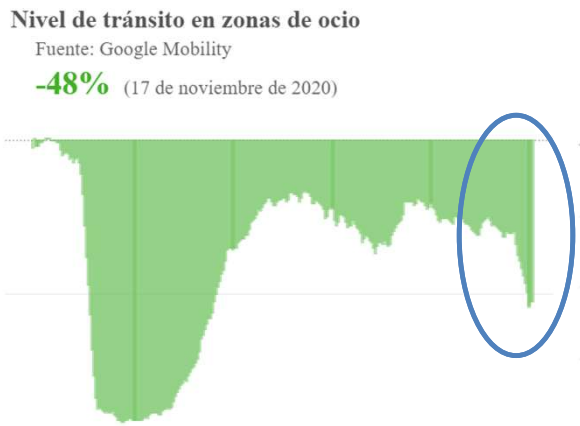

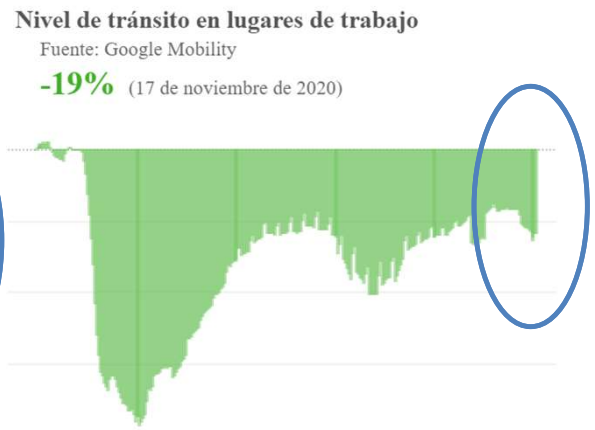

-Se aprecia una leve disminución en el nivel de tránsito global y particularmente en las zonas de ocio.

-Disminución en transporte público

-Incrementos de movilidad en zonas residenciales y superficies comerciales

Fuente: Deloitte

2 CAPV

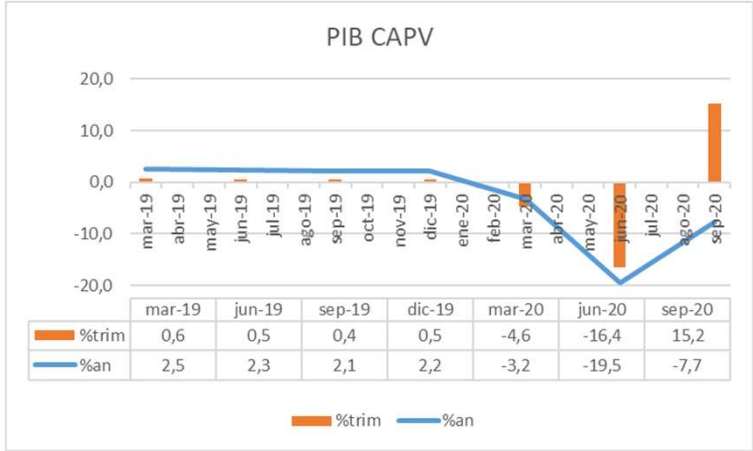

	mar-19	jun-19	sep-19	dic-19	mar-20	jun-20	sep-20
%trim	0,6	0,5	0,4	0,5	-4,6	-16,4	15,2
%an	2,5	2,3	2,1	2,2	-3,2	-19,5	-7,7

PIB: -8,2 con respecto 4º trimestre de 2019

	IPI
%an sep 20	-10,2
%men sep 20	68,9
% ene-feb 20	-5,7

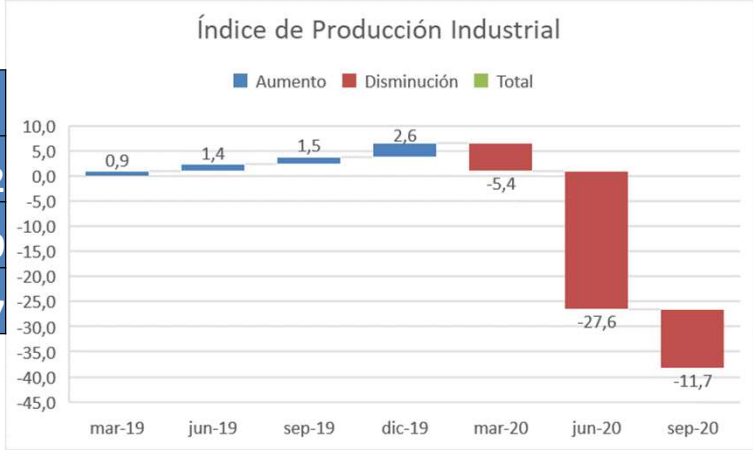

	ICN
%an sep 20	-10,0
%men sep 20	-20,8
% ene-feb 20	-17,7

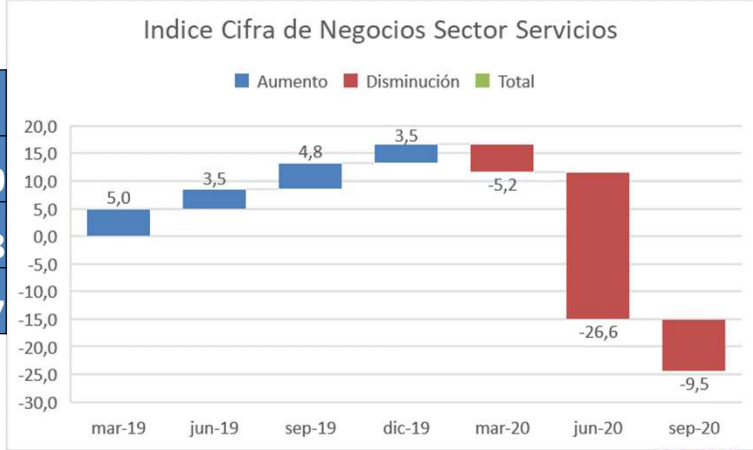

Fuente: Eustat

2 CAPV

	Afiliados SS	*Paro Registrado*
%men oct 20	1,3	-5,0
% ene-feb 20	-1,4	17,1

-En términos absolutos son unos 15.000 afiliados menos y 20.000 parados más

-Es de esperar cierto deterioro a raíz de las medidas adoptadas en noviembre.

LABORAL kutxa

Fuente: Eustat

2 CAPV

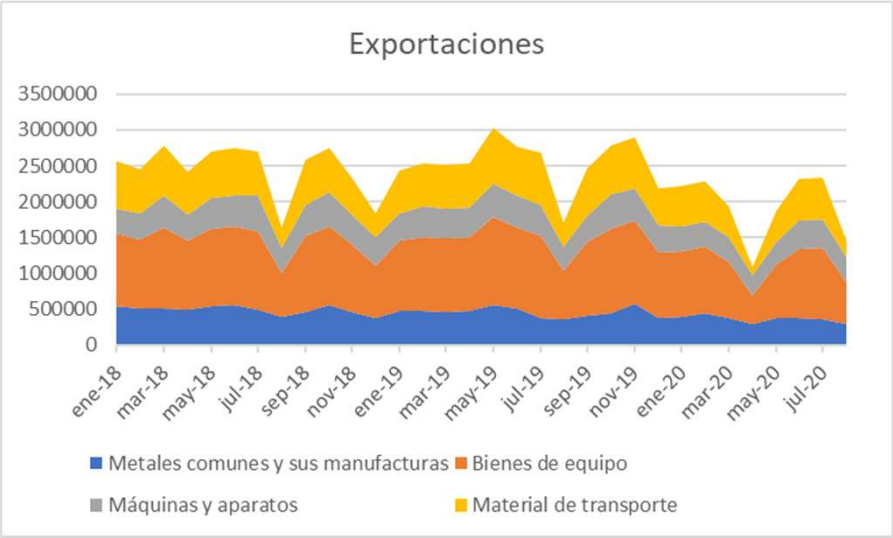

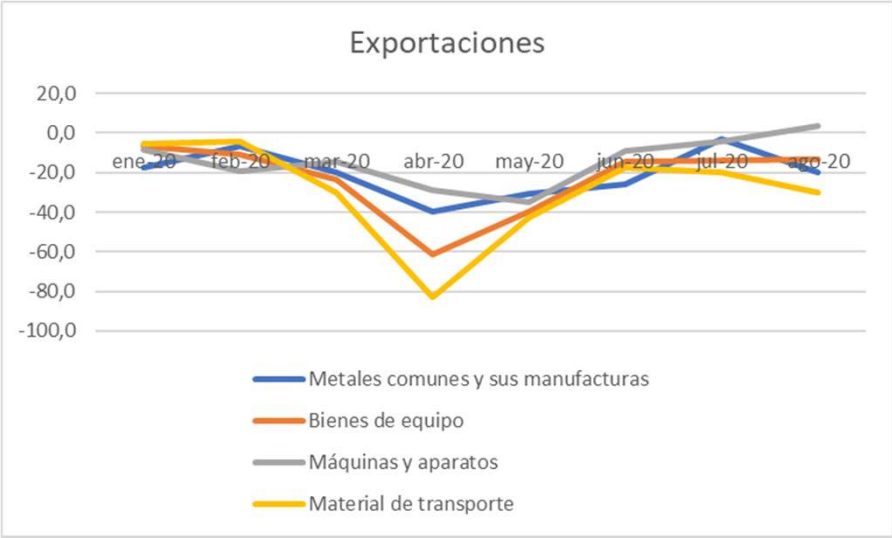

-Las secciones arancelarias más relevantes para la CAPV han sufrido importantes recortes a lo largo de 2020:

Metales comunes y sus manufacturas	Bienes de equipo	Máquinas y aparatos	Material de transporte	Total
-21,3%	-23,6%	-15,2%	-29,3%	-23,2%

LABORAL kutxa

Fuente: Eustat

2 CAPV

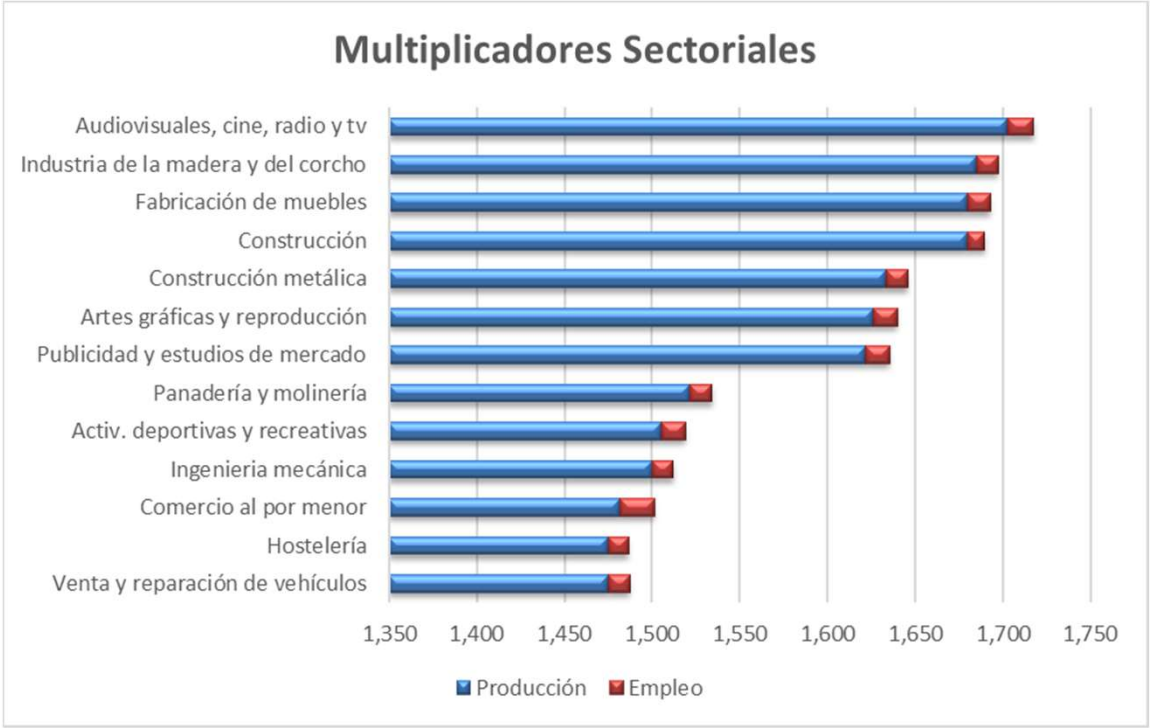

	Caída VAB
Comercio al por mayor	4,40%
Comercio al por menor	5,10%
Hostelería	6,40%

-Una caída de la demanda a cero en los sectores recogidos lleva a caídas del valor añadido bruto de prácticamente el 16%

LABORAL kutxa

Fuente: Eustat

2 CAPV

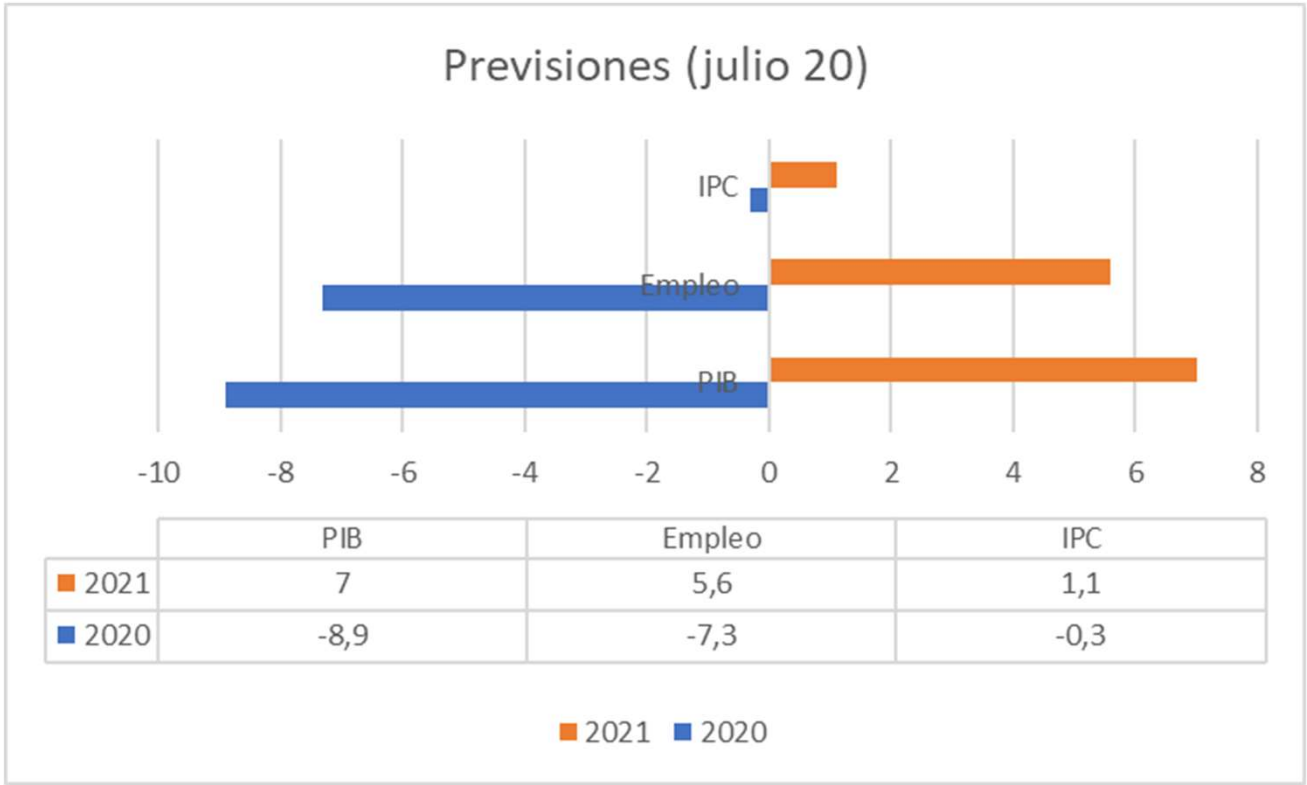

	PIB	Empleo	IPC
2021	7	5,6	1,1
2020	-8,9	-7,3	-0,3

-Nuestras previsiones del mes de julio de 2020.

-El dato de PIB del 2020 será más negativo

-Próxima revisión diciembre de 2020

Fuente: Eustat

Eskerrik asko | Muchas gracias